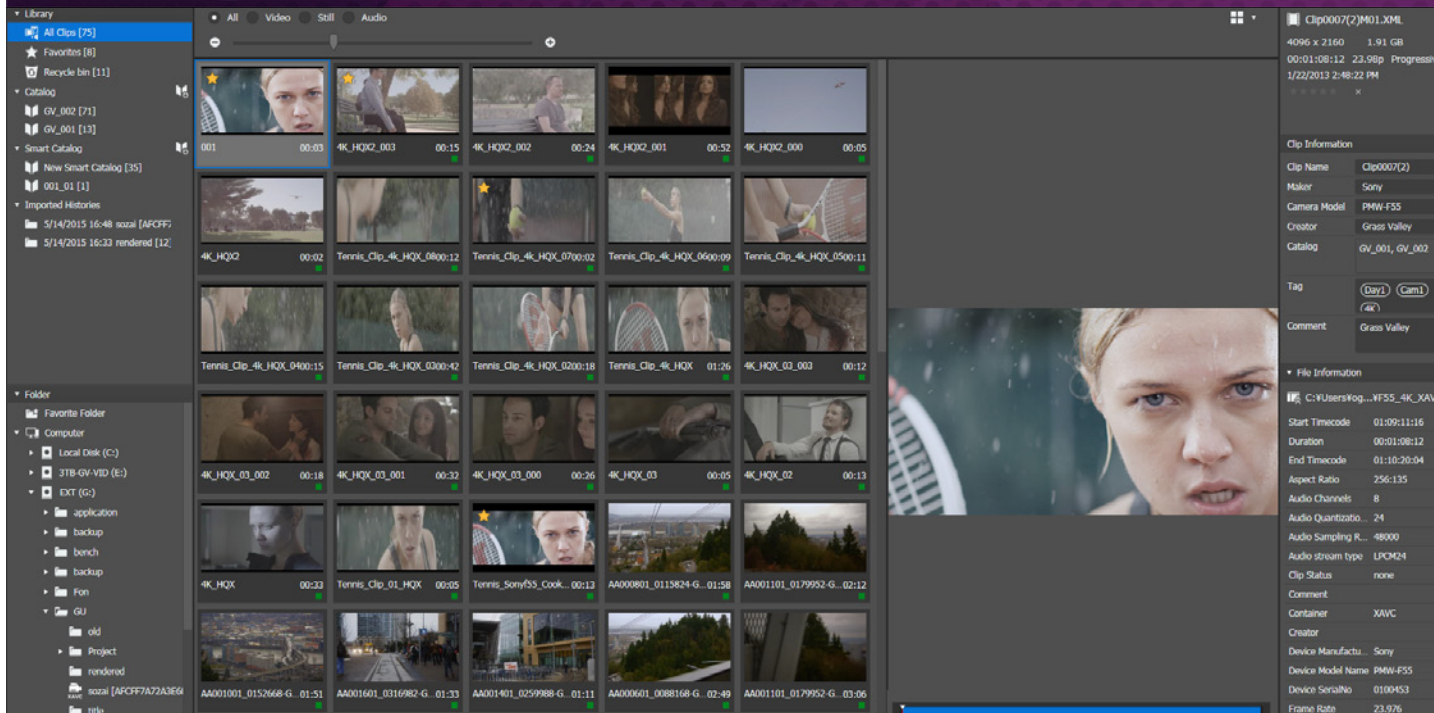


# GV Browser

## GV 브라우저

# APPLICATION NOTE



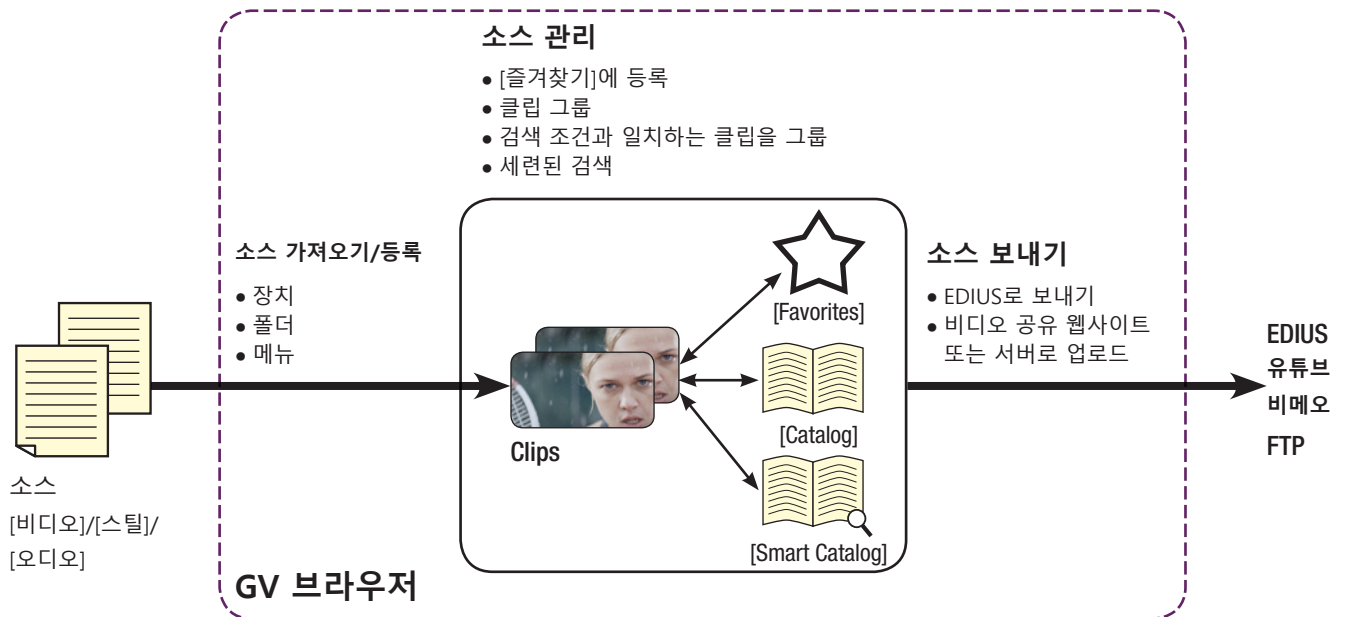
The screenshot displays the GV Browser application interface. On the left is a sidebar with a 'Library' section containing 'All Clips [79]', 'Favorites [8]', 'Recycle bin [11]', 'Catalog' (GV\_002 [71], GV\_001 [13]), 'Smart Catalog' (New Smart Catalog [35], 001\_01 [1]), and 'Imported Histories' (5/14/2015 16:48 social [AFCF7], 5/14/2015 16:33 rendered [12]). Below this is a 'Folder' section with 'Favorite Folder', 'Computer' (Local Disk (C:), 3TB-GV-VID (E:), EXT (G:)), and 'GU' (application, backup, bench, backup, Fon, old, Project, rendered, social [AFCF7A7A3E6], title).

The main area features a media grid with thumbnails of video clips, each with a duration. A preview window on the right shows a close-up of a woman's face. The right sidebar contains 'Clip Information' for 'Clip0007(2)M01.XML' (4096 x 2160, 1.91 GB, 00:01:08:12, 23.98p, Progressive, 1/22/2013 2:48:22 PM) and 'File Information' for 'C:\Users\kog... \VF55\_4K\_XAVC' (Start Timecode: 01:09:11:16, Duration: 00:01:08:12, End Timecode: 01:10:20:04, Aspect Ratio: 256:135, Audio Channels: 8, Audio Quantization: 24, Audio Sampling Rate: 48000, Audio Stream Type: LPCM24, Clip Status: none, Comment: Grass Valley).

GV 브라우저는 벨렌 브랜드, 그래스밸리의 EDIUS Pro 8과 EDIUS Workgroup 8에 함께 제공되는, EDIUS에서 후속 편집을 위해 콘텐츠를 준비하는데 사용되는 소스 관리 툴입니다. GV 브라우저의 주요 기능은 다음과 같습니다:

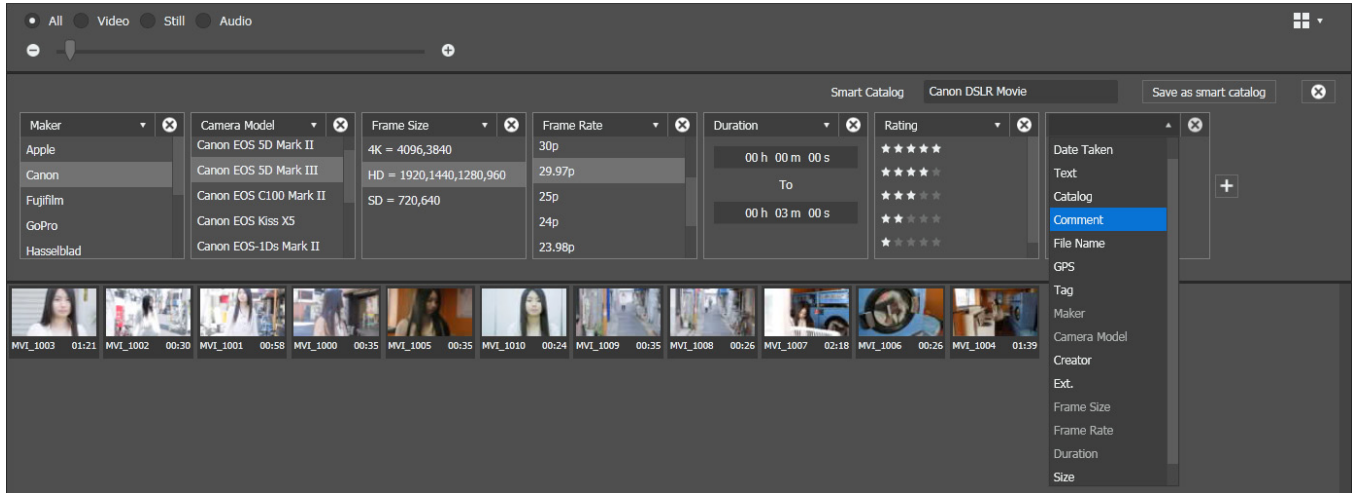
- 다양한 디스플레이 뷰 ([미리보기]보기, [상세]보기, [타임라인]보기, [일정]보기)
- 비디오 소스 미리보기 (전체 화면 미리보기 지원)
- 호스트 PC / 장치에 저장된 미디어 소스의 자동 인식
- 날짜 또는 카메라 모델과 같은, 메타데이터의 자동 생성
- 소스 브라우저 기능
- [카탈로그] 기능으로 클립을 그룹
  - [스마트 카탈로그] 기능으로 검색 조건을 충족하는 클립을 그룹
  - 카드 복사 기능
  - 불러오기 이력 기능 (복사한 카드의 콘텐츠 확인)
  - EDIUS로 내보내기 (소스 브라우저에 표시 / 빈으로 가져오기)
  - 유튜브, 비메오와 다른 서버에 업로드
  - 터치스크린 지원
  - 2-in-1 지원

## GV 브라우저 구조



\* 가져온 파일은 클립처럼 GV 브라우저 [라이브러리]에 추가됩니다.

## GV 브라우저 스마트 카탈로그



## GV 브라우저 업로더

